

市場資訊

2019 – 8月

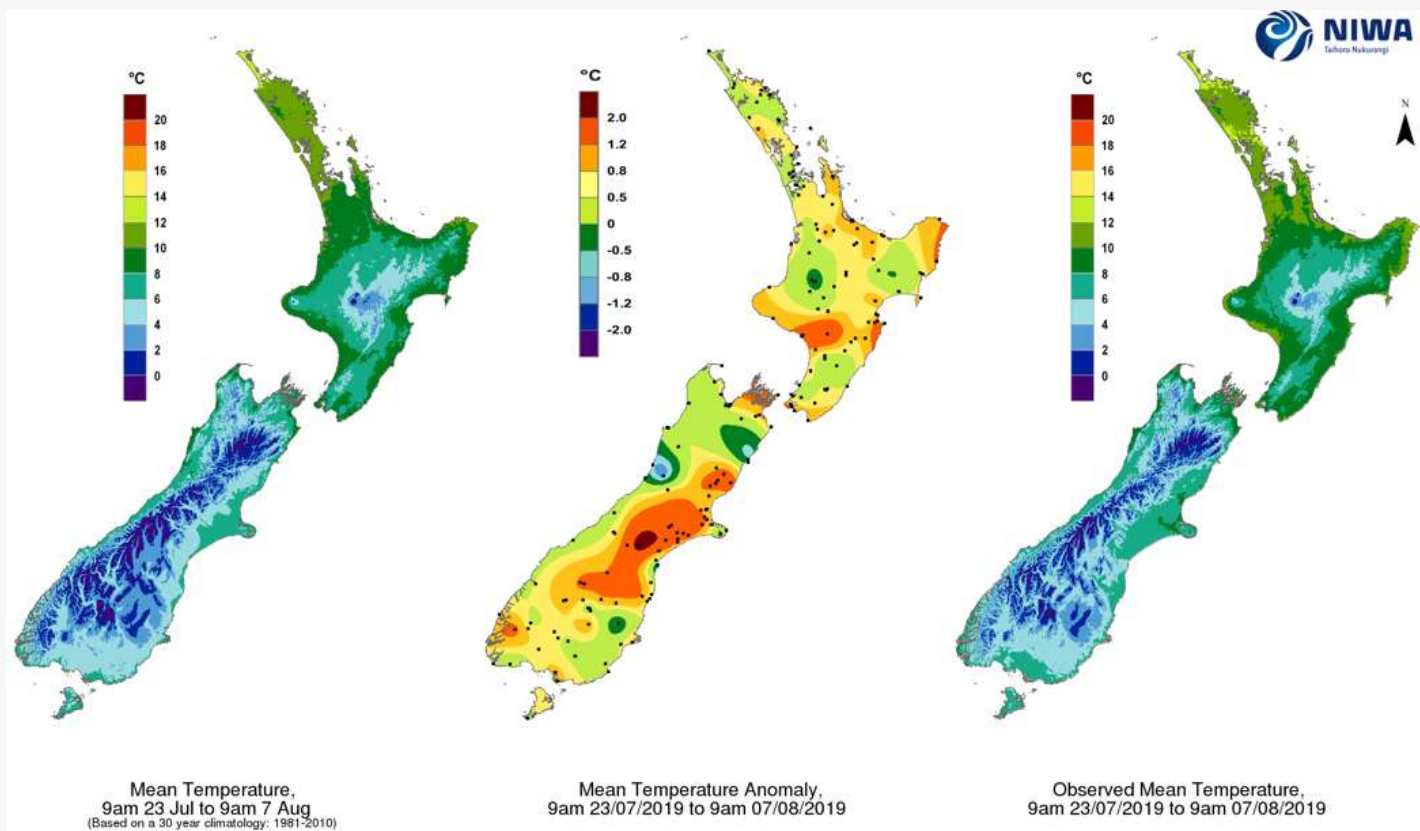
全球乳品市場的最新資訊

定期為您提供全球乳品市場概述，包括牛奶產量，乳品貿易量和乳品價格趨勢等。



紐西蘭近期氣候資訊分享 - 氣溫

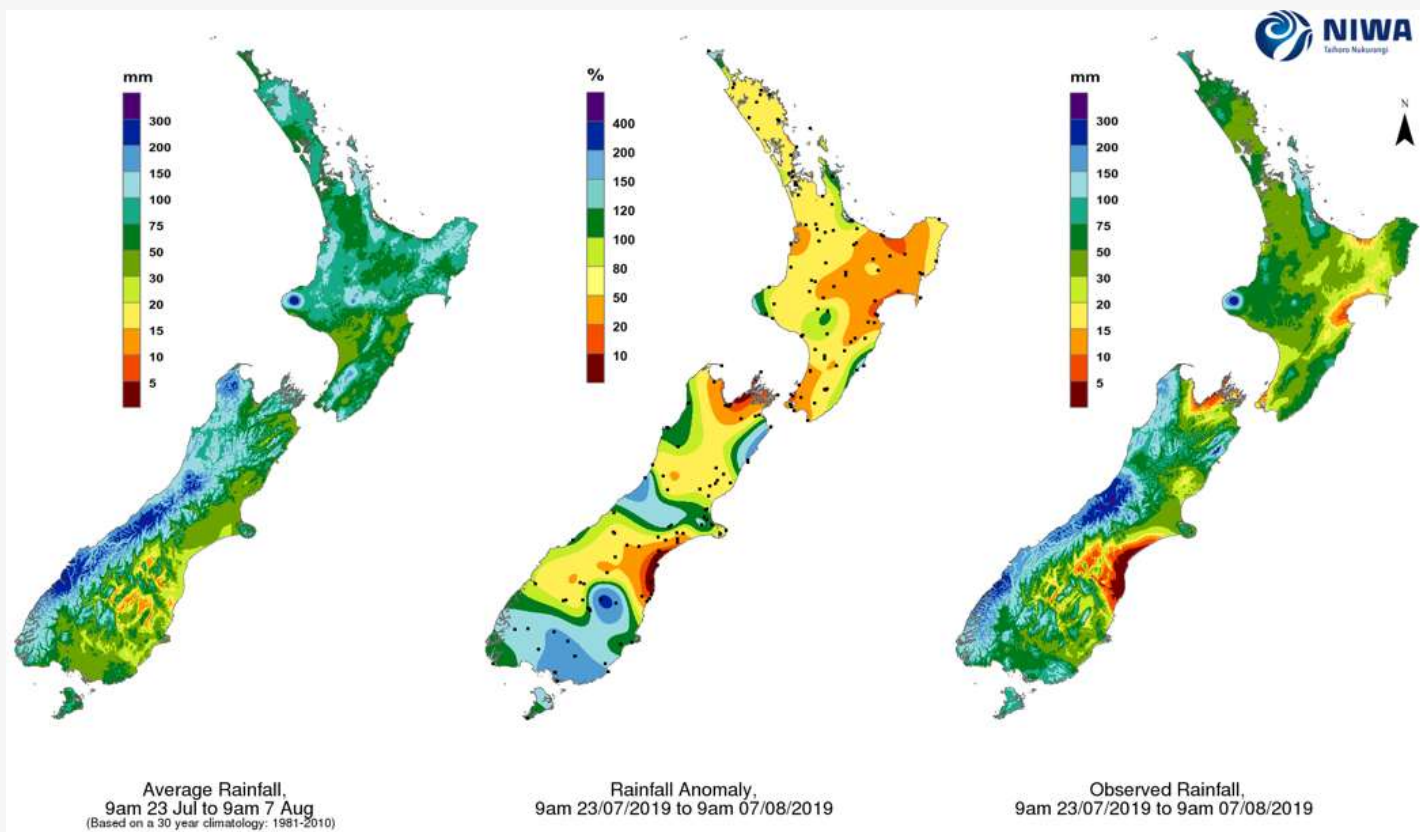
7月下旬月初的過去2周，紐西蘭氣溫多數區域正常，接近平均水平。





紐西蘭近期氣候資訊分享 – 降雨量

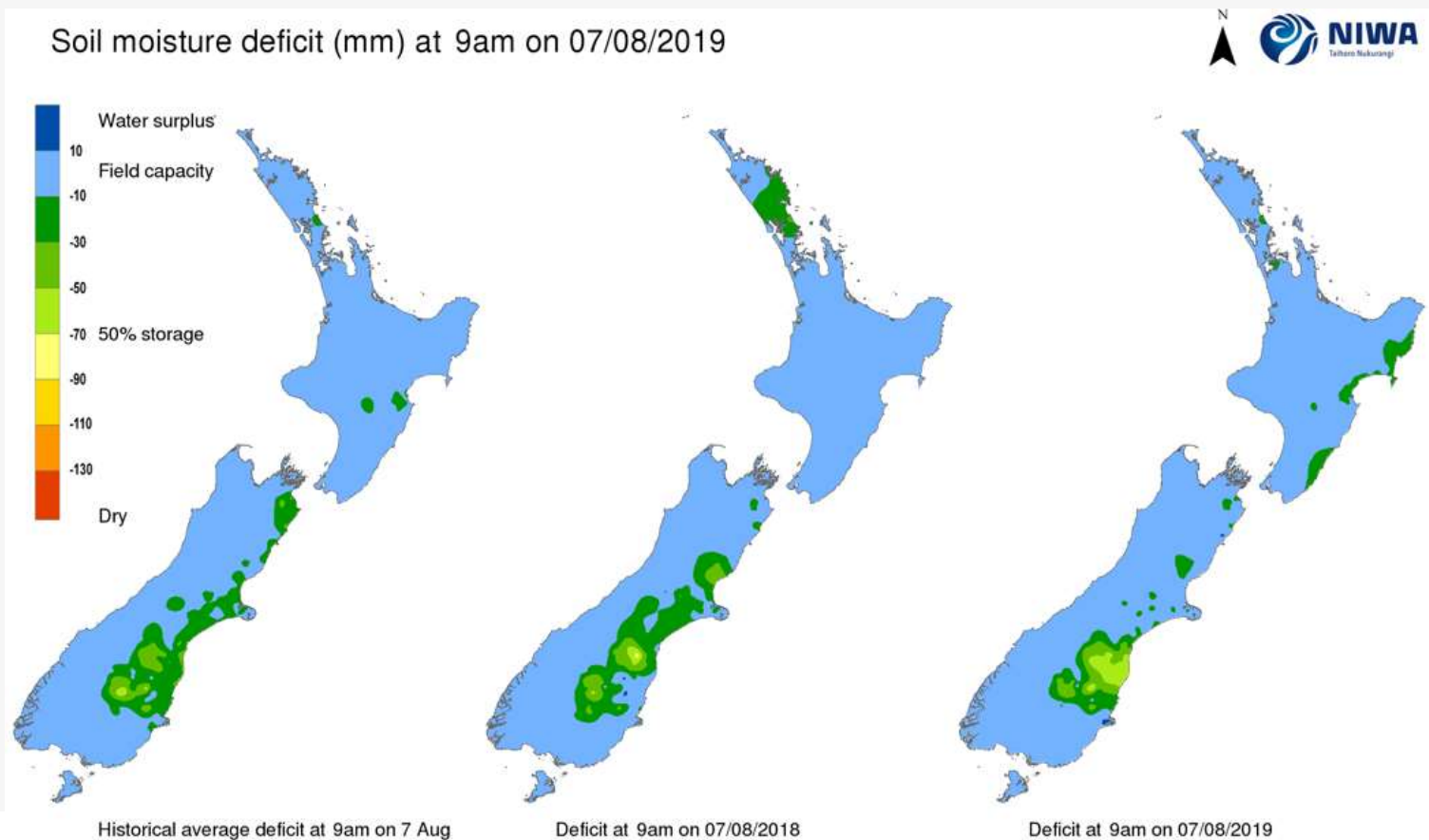
過去2周北島多數部分區域降雨量低於平均水平。南島東南岸部分降雨量遠低於平均水平。





紐西蘭近期氣候資訊分享 – 土壤濕度

新產季初期，土壤濕度北島和南島土壤水分接近平均水平。



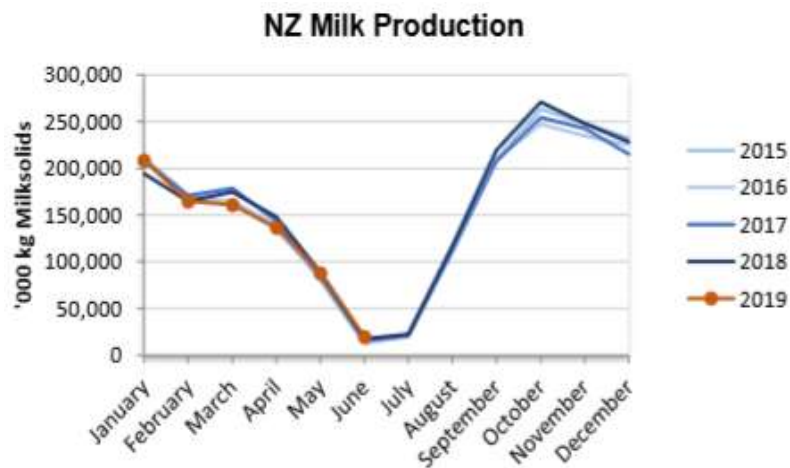


供應-主要乳品出口國之牛奶產量

紐西蘭

•DCANZ報告：紐西蘭6月收乳量比去年成長14%。牛奶產量為22.6萬噸，以乳固形物計算產量為1.9萬噸，不過6月已是乳產量最低的月份，對於年產總量影響不大。

•USDA報告：紐西蘭7月下旬氣候狀況理想，牧草生長狀況良好，對於新產季初期數量不太擔心。





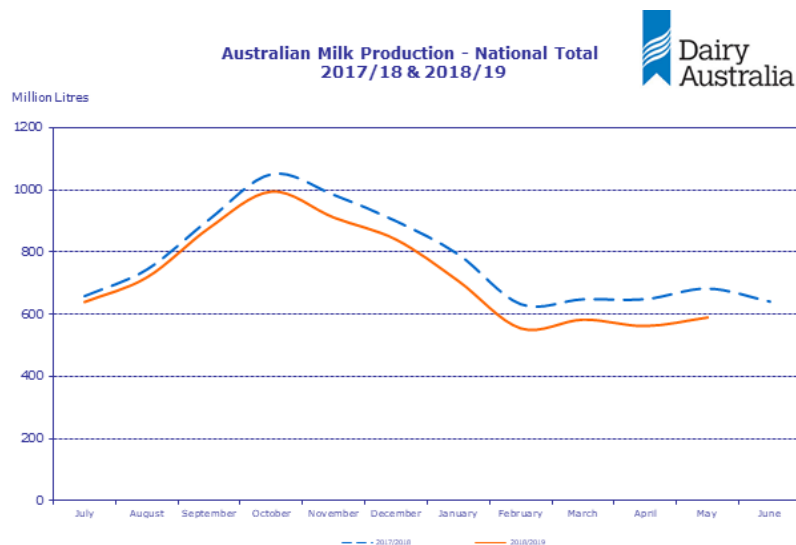
供應-主要乳品出口國之牛奶產量

澳大利亞

- 澳大利亞5月收乳量為59萬噸,與2018同月相比減少13.6%。2018/7月-2019/5月累計總收乳量與去年同比減少7.7%。

- 澳洲產乳量已經連續11個月低於去年,7-8月已是產乳末期,牛奶產量低,工廠生產冷淡。預估本產季的收乳量與去年相比將減少7-9%。

- Fonterra澳洲提高2019/20新產季收乳價為\$6.8/kgMS。

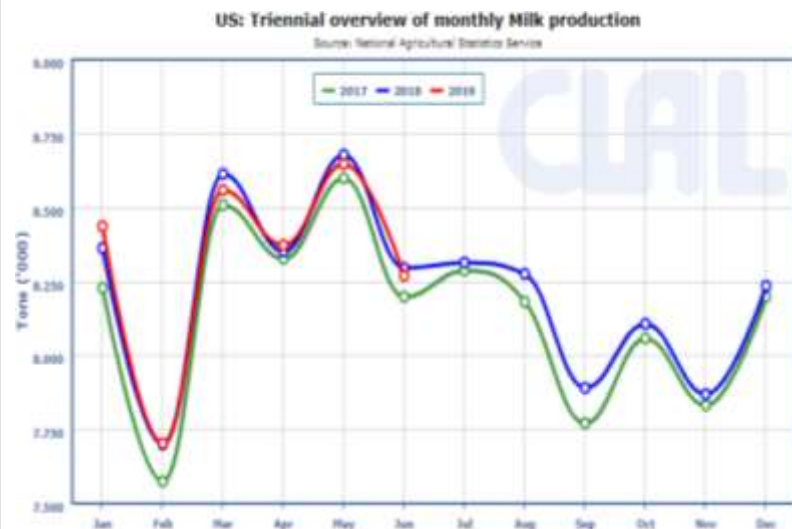




供應-主要乳品出口國之牛奶產量

美國

- 美國牛奶產量6月低於去年同比0.3%，2019/1-6月牛奶產量4999萬噸，接近2018水平。
- 美脫粉2019/6月庫存28.6萬噸，與去年同比增加4.8%。8月價格與上月相比微幅上漲。
- 美國奶油2019/6月庫存量148.7萬噸，與上月相比增加4.4%，但與去年同比仍減少2.6%。8月價格與上月相比微幅下跌。

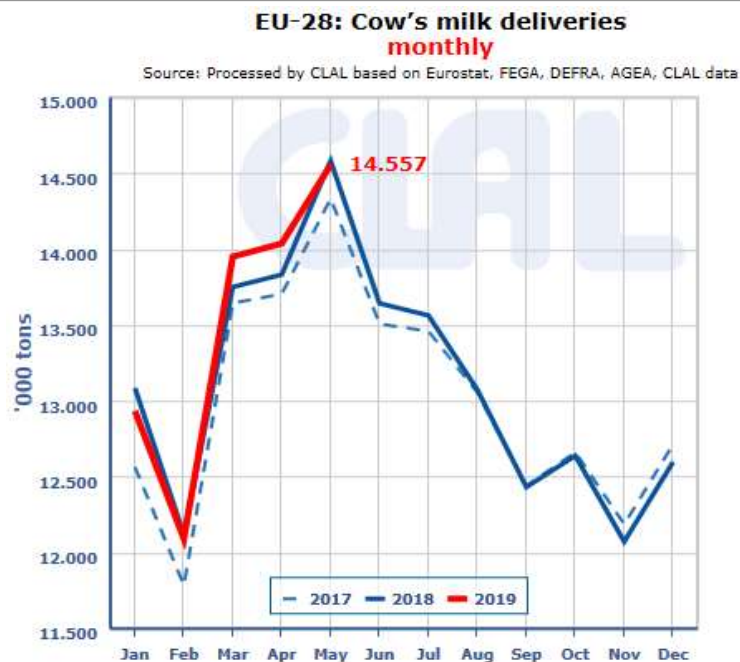




供應-主要乳品出口國之牛奶產量

歐洲

- CLAL數據: 歐盟28國5月份收乳量比去年減少。2019/1-5月份累計收乳量與去年同比微增0.3%
- 洲夏天7月第二次熱浪來襲，影響西歐許多國家，主要三大產乳國:法國、德國和荷蘭的收乳量皆低於去年。
- 歐洲脫脂6月底SMP庫存倉401噸。庫存低，現貨因假期交易平淡，出口需求仍高，價格穩固。
- 歐洲奶油價格疲軟，因7/8月假期來臨，許多合約已經完成。9/10月南半球乳產量高峰期將影響未來價格走勢。





全球乳品貿易市場資訊 - 出口量

Exports



*NOTE: 上圖表示主要乳品出口國之乳製品出口量與去年同月相比之差異。
歐盟(27國) 資料更新至2019/3月份，美國、紐西蘭和澳大利亞更新至2019/4月份。



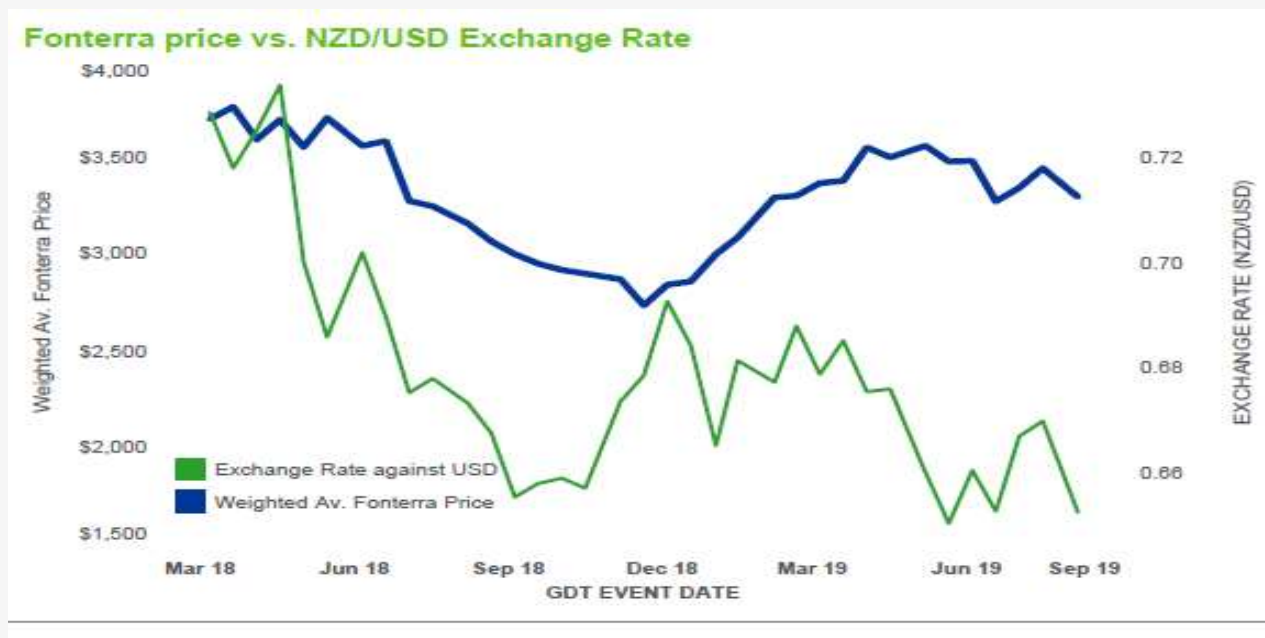
全球乳品貿易市場資訊 – 進口量

Imports



*NOTE: 上圖表示主要乳品進口國之乳製品進口量與去年同月相比之差異。
亞洲、中東和非洲、南美洲資料更新至2019/3月份，中國和俄羅斯資料更新至2019/4月份。

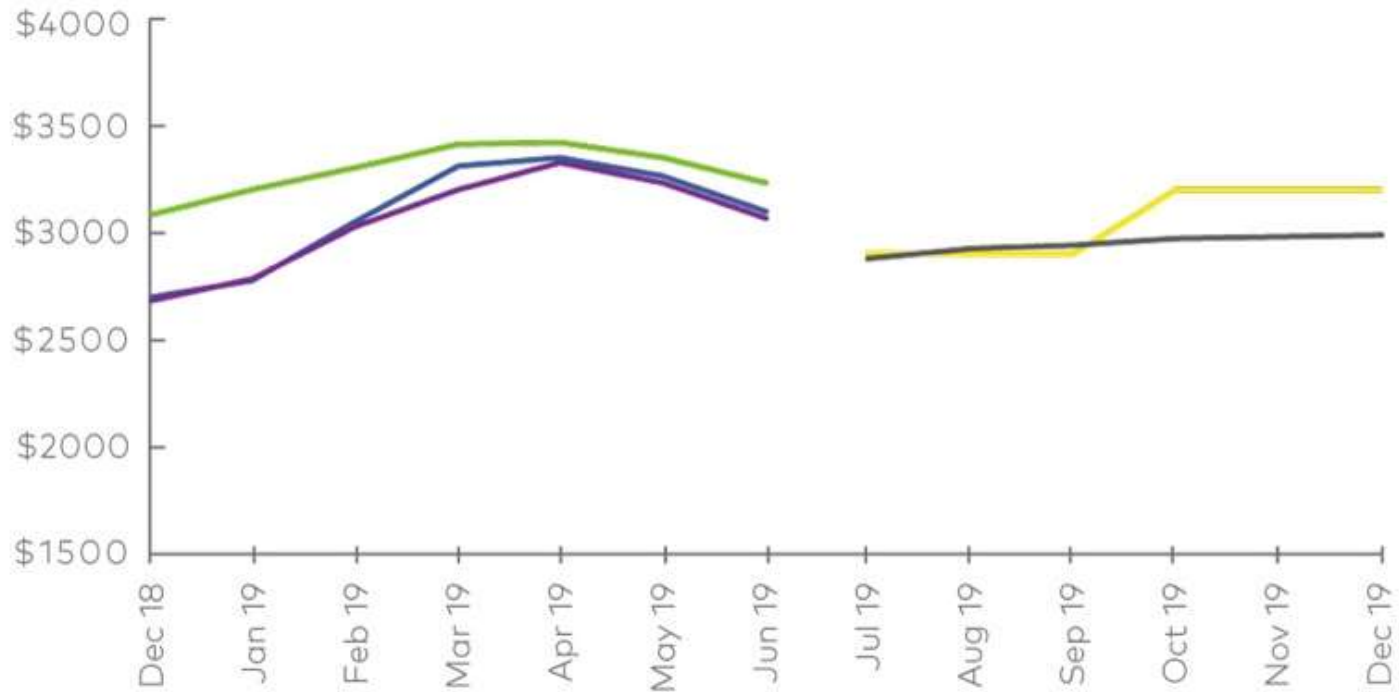
Trading Event 241 (2019年8月7日)



2019年4月開始紐西蘭幣下跌速度加劇，不過GDT價格趨勢上漲。

Source: <https://www.globaldairytrade.info/en/product-results/>

價格指標 - WMP



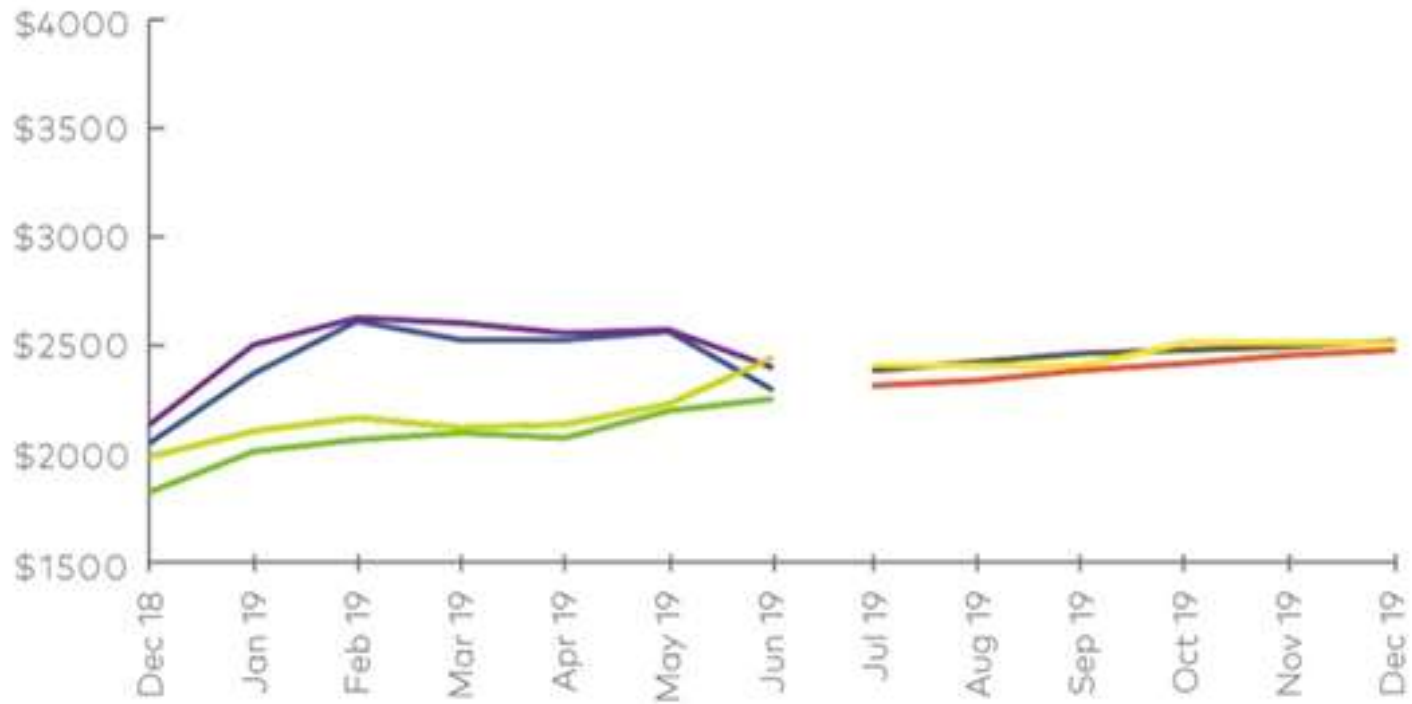
Actuals

- GDT Fonterra
- USDA NASS
- Dutch Dairy Board
- CME Spot
- USDA Oceania
- EU Commission

Forecasts

- NZX Futures
- CME Futures
- Raboank Oceania
- Informa Oceania

價格指標 - SMP



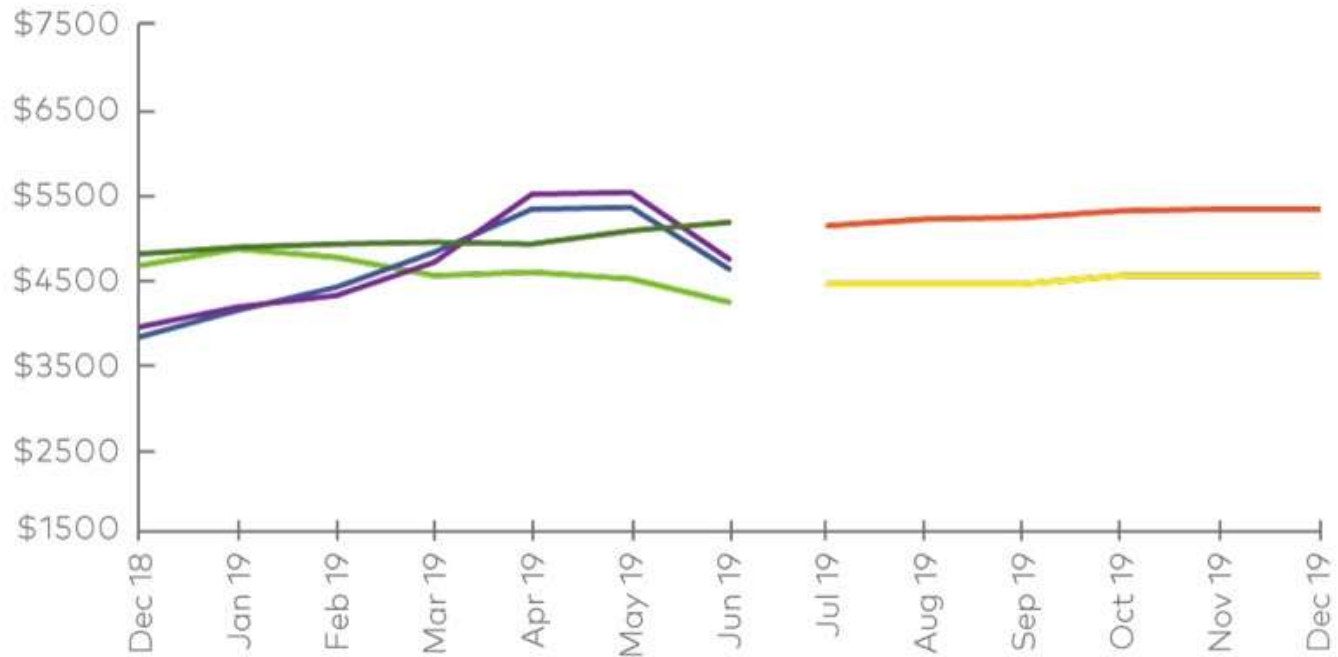
Actuals

- GDT Fonterra
- Dutch Dairy Board
- USDA Oceania
- USDA NASS
- CME Spot
- EU Commission

Forecasts

- NZX Futures
- CME Futures
- Raboank Oceania
- Informa Oceania

價格指標 - Butter



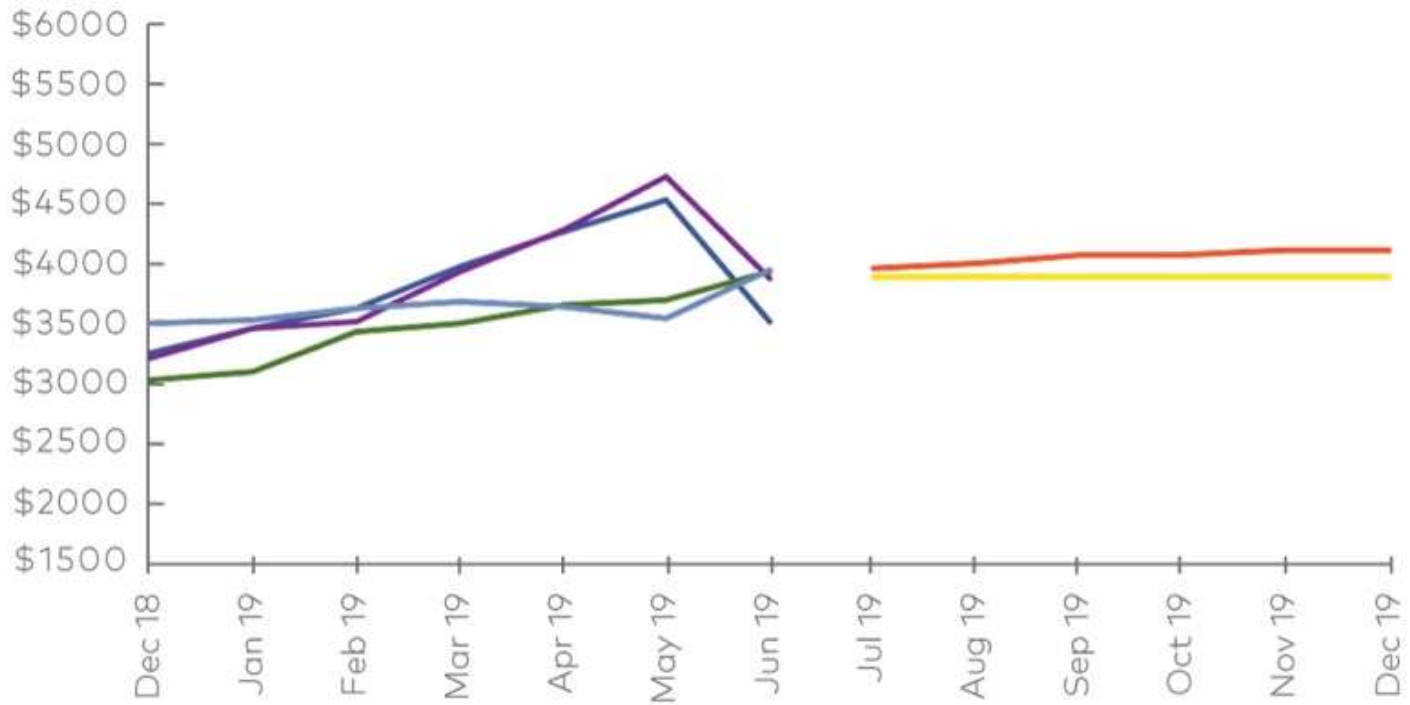
Actuals

- GDT Fonterra
- Dutch Dairy Board
- USDA Oceania
- USDA NASS
- CME Spot
- EU Commission

Forecasts

- NZX Futures
- CME Futures
- Raboank Oceania
- Informa Oceania

價格指標 - Cheese



Actuals

- GDT Fonterra
- Dutch Dairy Board
- USDA Oceania
- USDA NASS
- CME Spot
- EU Commission

Forecasts

- NZX Futures
- CME Futures
- Raboank Oceania
- Informa Oceania



價格指標

棕櫚油



Description: Palm oil (Malaysia), 5% bulk, c.i.f. N. W. Europe

棕櫚核仁油



Description: Palmkernel Oil (Malaysia), c.i.f. Rotterdam



價格指標

椰子油

Coconut Oil Monthly Price - US Dollars per Metric Ton

Range 6m 1y 5y 10y 15y 20y 25y 30y

Jul 2018 - Jun 2019: -280.650 (-30.63 %)



Description: Coconut oil (Philippines/Indonesia), bulk, c.i.f. Rotterdam

玉米

Maize (corn) Monthly Price - US Dollars per Metric Ton

Range 6m 1y 5y 10y 15y 20y 25y 30y

Jul 2018 - Jun 2019: 38.620 (24.68 %)



Description: Maize (US), no. 2, yellow, f.o.b. US Gulf ports



重要聲明：此份“NZMP市場資訊”所提供之訊息來自於政府公開統計數據、乳品協會報告以及其他乳業相關產業出版之報告，其內容不代表恆天然乳品合作集團以及NZMP品牌之生產，價格或銷售數據。“NZMP市場資訊”僅提供於合作夥伴作為乳業資訊分享，不代表任何採購建議及依據。恆天然對於文中引用之第三方報告無法保證其資訊的精確性和完整性，對此不承擔相關責任。