

市場資訊

2019 – 5月

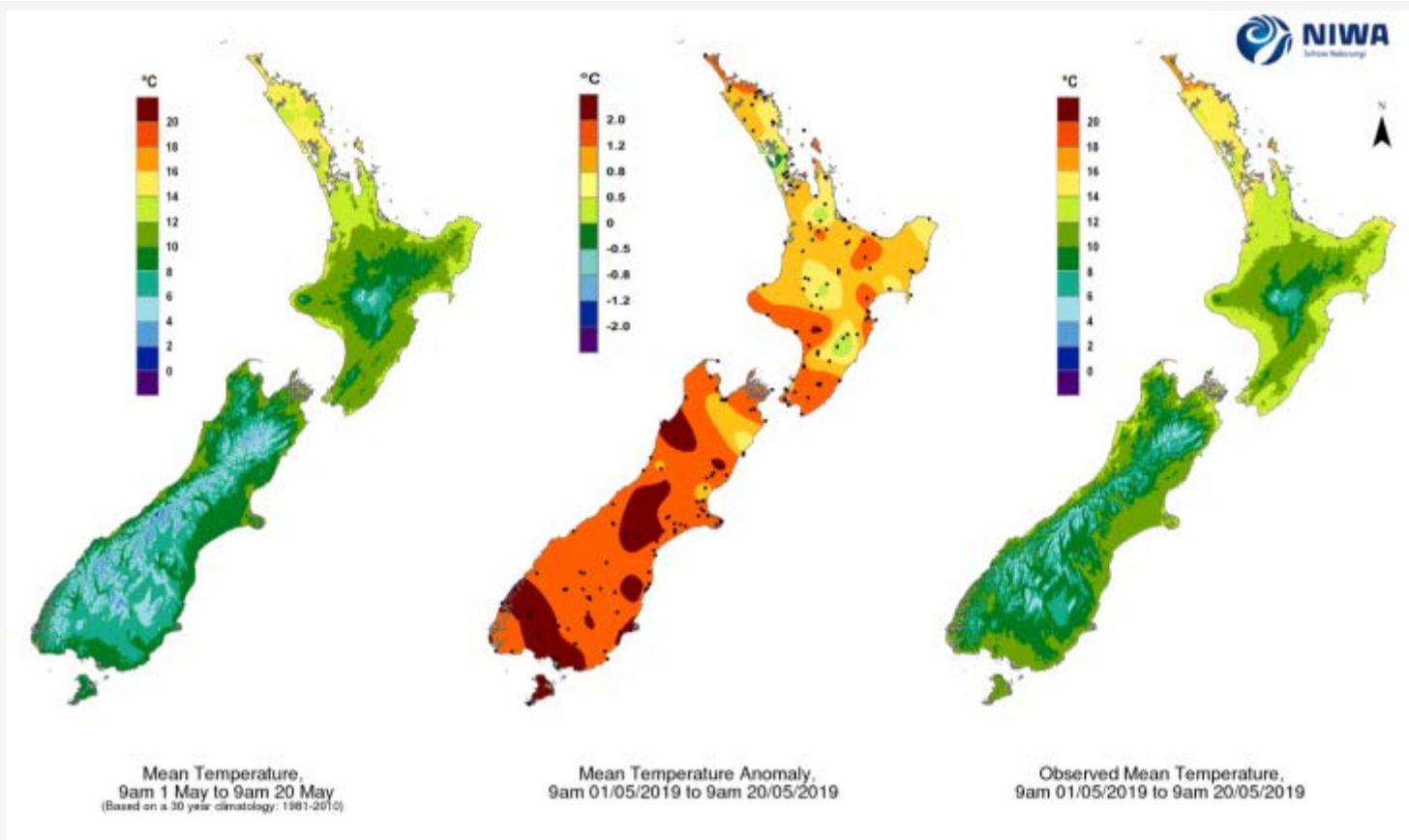
全球乳品市場的最新資訊

定期為您提供全球乳品市場概述，
包括牛奶產量，乳品貿易量和乳品
價格趨勢等。



紐西蘭近期氣候資訊分享 - 氣溫

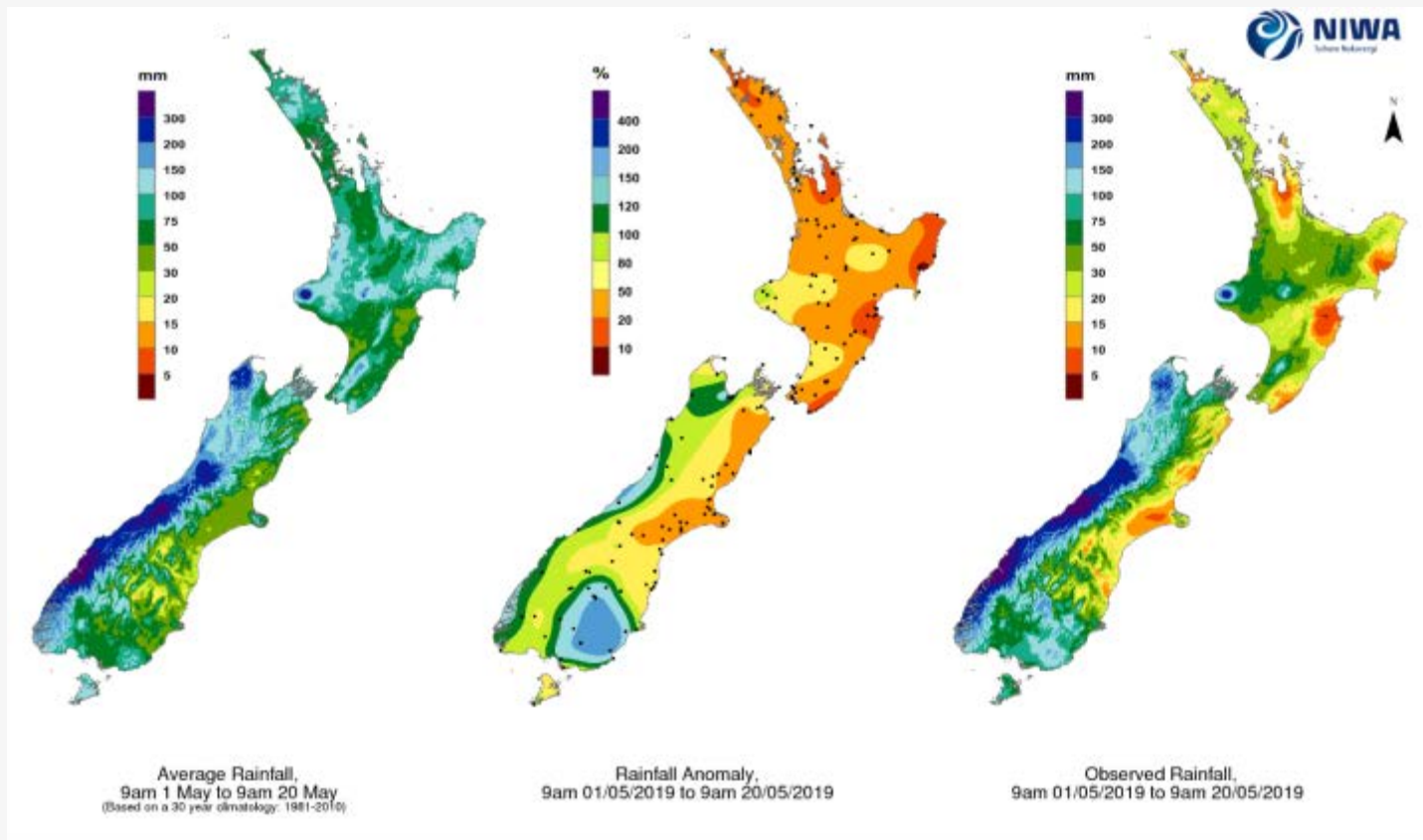
紐西蘭，5月氣溫多數區域正常，接近平均水平。





紐西蘭近期氣候資訊分享 – 降雨量

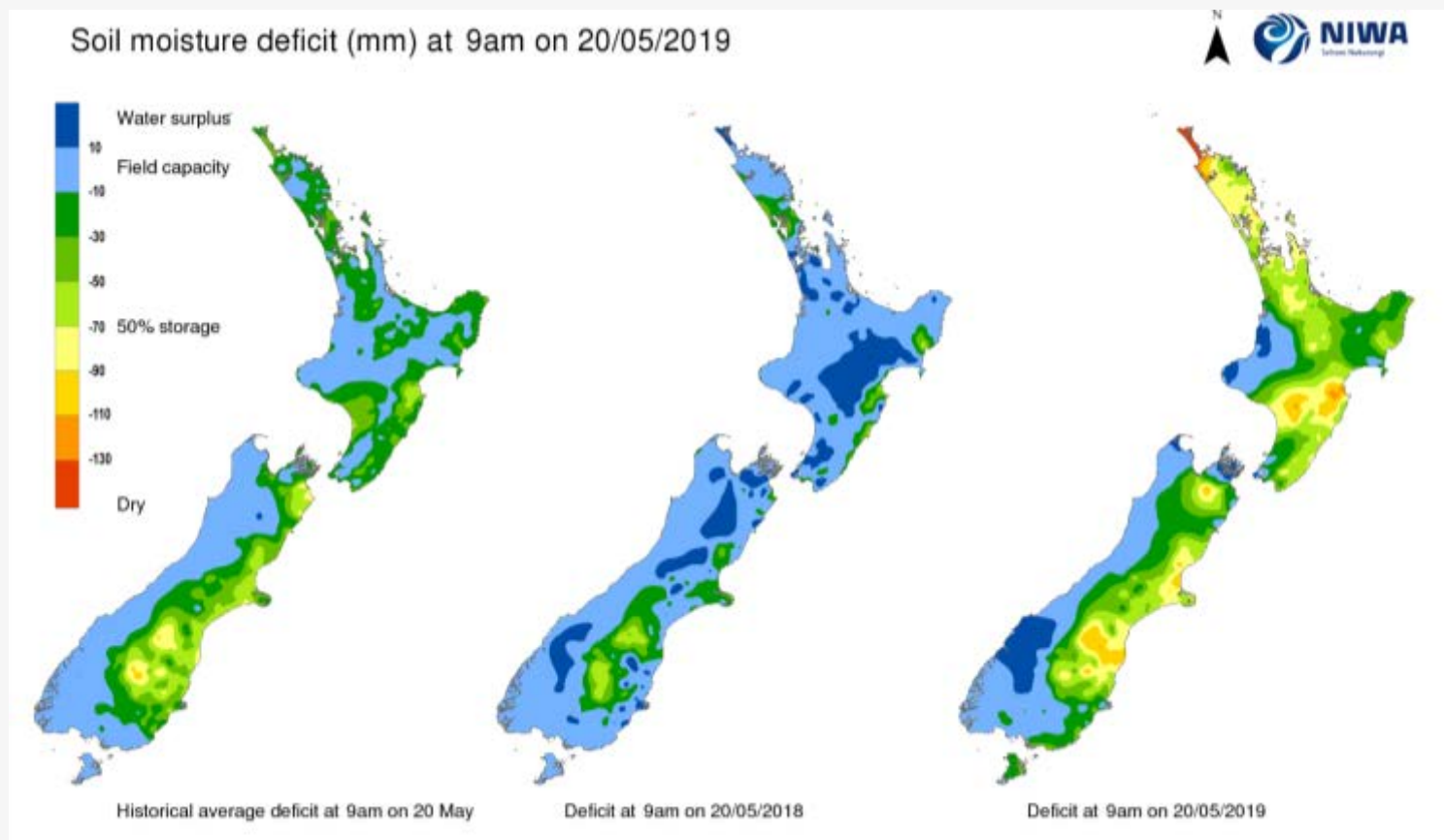
南島西岸大雨，但北島部分區域和南島東岸降雨量低於平均水平。





紐西蘭近期氣候資訊分享 – 土壤濕度

北島和南島東岸土壤水分仍低於平均水平。
在南島，西南沿岸和南部區域，土壤濕度高於過去平均水平。



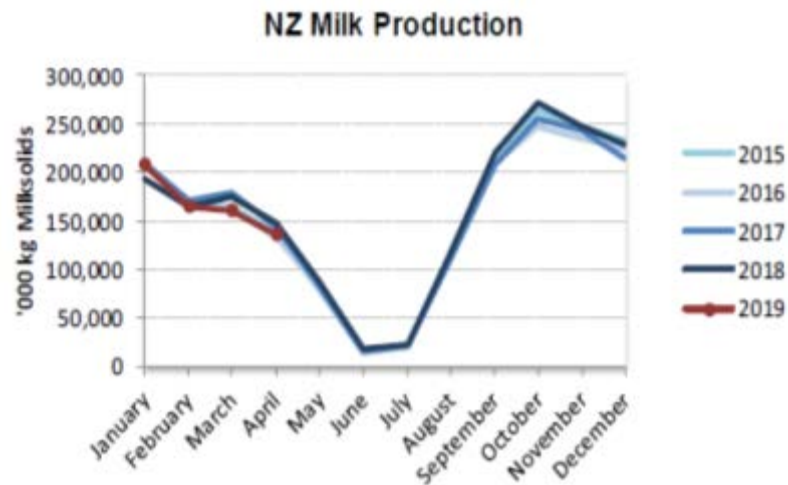


供應-主要乳品出口國之牛奶產量

紐西蘭

•DCANZ報告：紐西蘭4月收乳量下滑。牛奶產量為136萬噸，以乳固形物計算產量為13.7萬噸，與去年同比減少8.0%。

•USDA報告：紐西蘭部分乳品出口至中國作為飼養飼料用途，中國非洲豬瘟疫情須持續監控。紐西蘭擔憂若是中國乳品飼料需求減少，將影響紐西蘭出口數量。





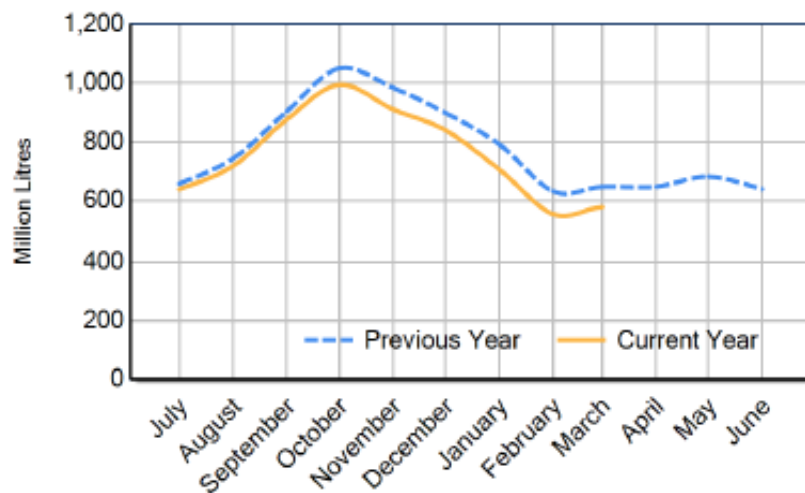
供應-主要乳品出口國之牛奶產量

澳大利亞

- 澳大利亞3月收乳量為55萬噸,與2018同月相比減少10.6%。2018/7月-2019/3月累計總收乳量與去年同比減少6.7%。

- Fonterra 澳洲3月收乳量與去年同比減少27%。2018/7月-2019/3月累計總收乳量與去年同比減少18%。

- 澳洲4月的天氣條件仍然非常乾旱，酪農期待在撥種前降雨。屠牛率仍持續增加。

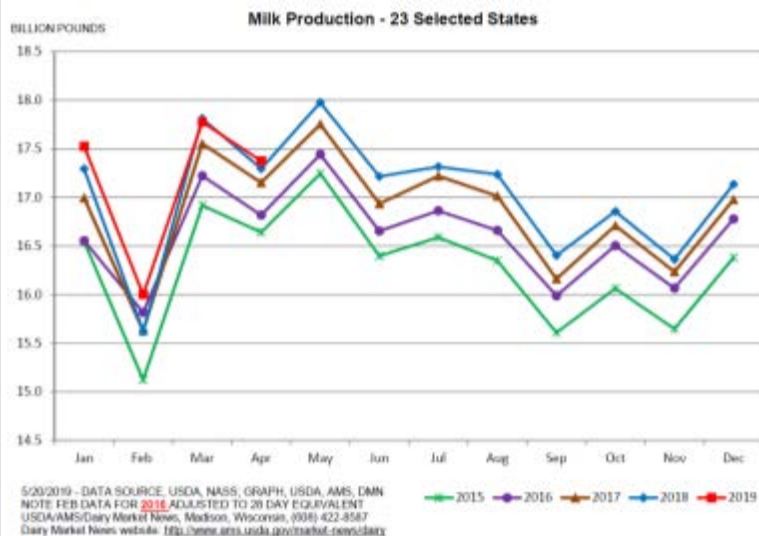




供應-主要乳品出口國之牛奶產量

美國

- 美國牛奶產量2019/1-4月牛奶產量3306萬噸，與2018同比增加0.1%。
- 美脫粉2019/3月庫存13萬噸，與去年同比減少7%。5月價格與上月相比走高，但國際出口仍具競爭力。
- 美國奶油2019/4月庫存量13萬噸，與上月相比增加7.8%，但與去年同比仍減少5.4%。5月價格與上月相比上漲。

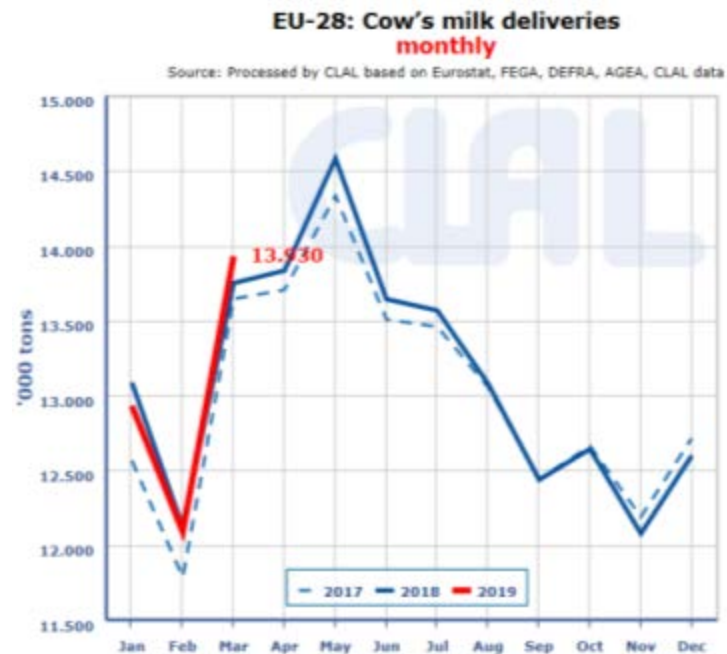




供應-主要乳品出口國之牛奶產量

歐洲

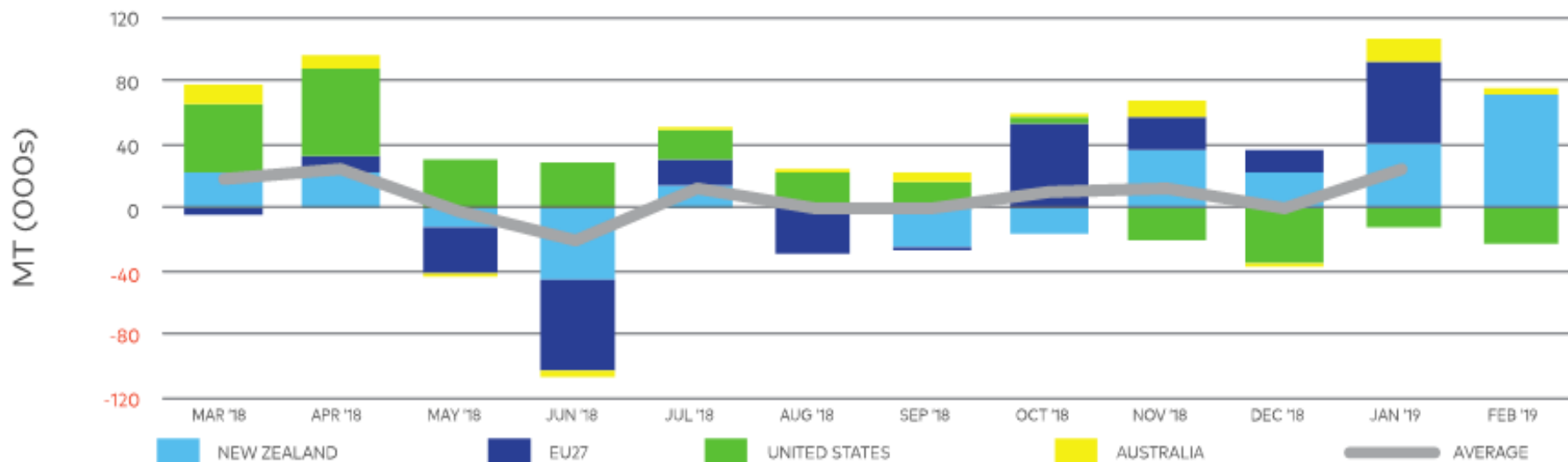
- 歐盟目前英國、波蘭和愛爾蘭產乳狀況良好，但3大產乳國荷蘭、德國和法國收乳量低於去年水平。
- 歐盟28國3月份收乳狀況與去年同比+1.3%。2019/1-3月份累計收乳量與去年同比微增0.1%
- 歐洲脫脂4月底SMP庫存倉1260噸，Q2的產量幾乎銷售完畢。歐洲脫粉內需和出口需求高，1-3月出口量高於去年同期35%，中國和印尼採購量倍增，價格穩固走高。
- 歐洲奶油庫存倉庫數量仍為”0”。1-3月出口與去年同比減少21%。短期採購需求低迷，買家多為洽談Q3&Q4價格。





全球乳品貿易市場資訊 - 出口量

Exports

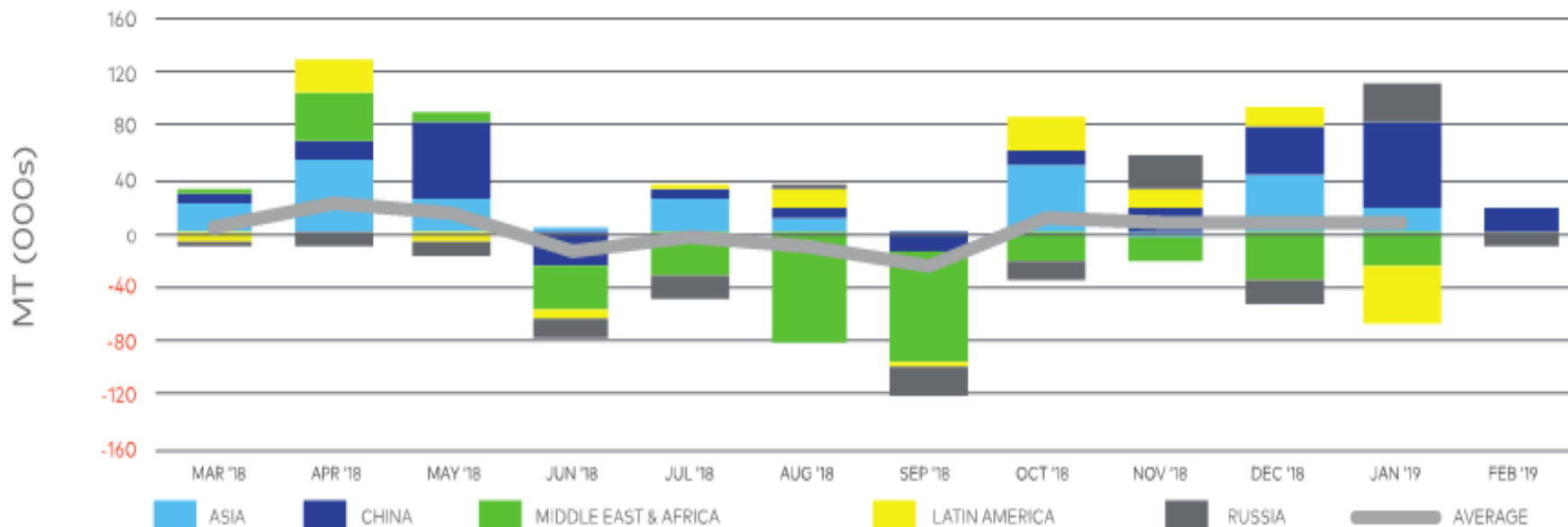


*NOTE: 上圖表示主要乳品出口國之乳製品出口量與去年同月相比之差異。
歐盟(27國) 資料更新至2019/1月份，美國、紐西蘭和澳大利亞更新至2019/2月份。



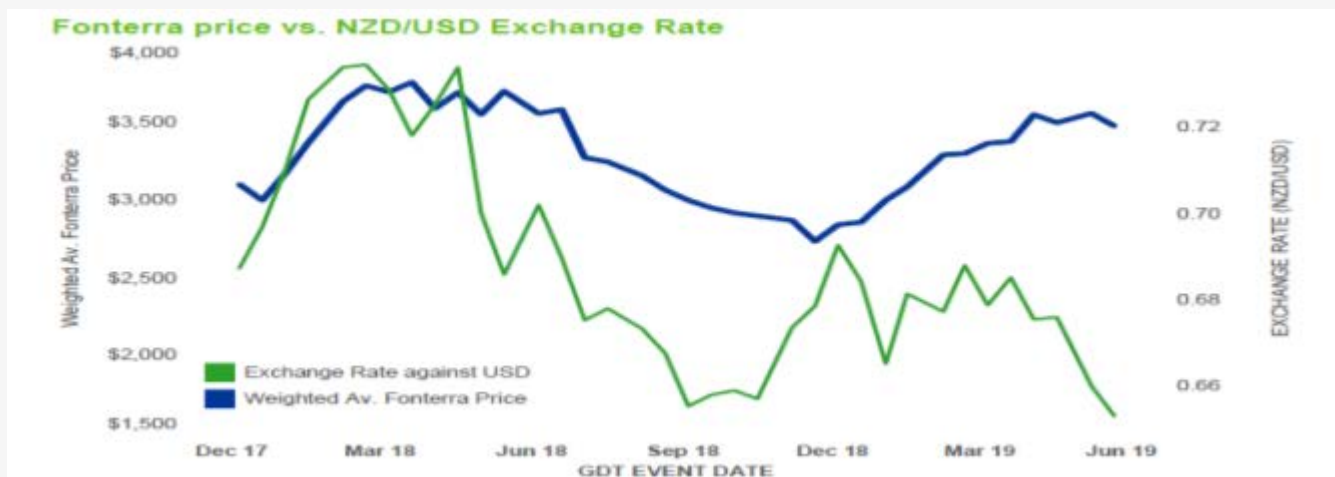
全球乳品貿易市場資訊 – 進口量

Imports



*NOTE: 上圖表示主要乳品進口國之乳製品進口量與去年同月相比之差異。
亞洲、中東和非洲、南美洲資料更新至2019/1月份，中國和俄羅斯資料更新至2019/2月份。

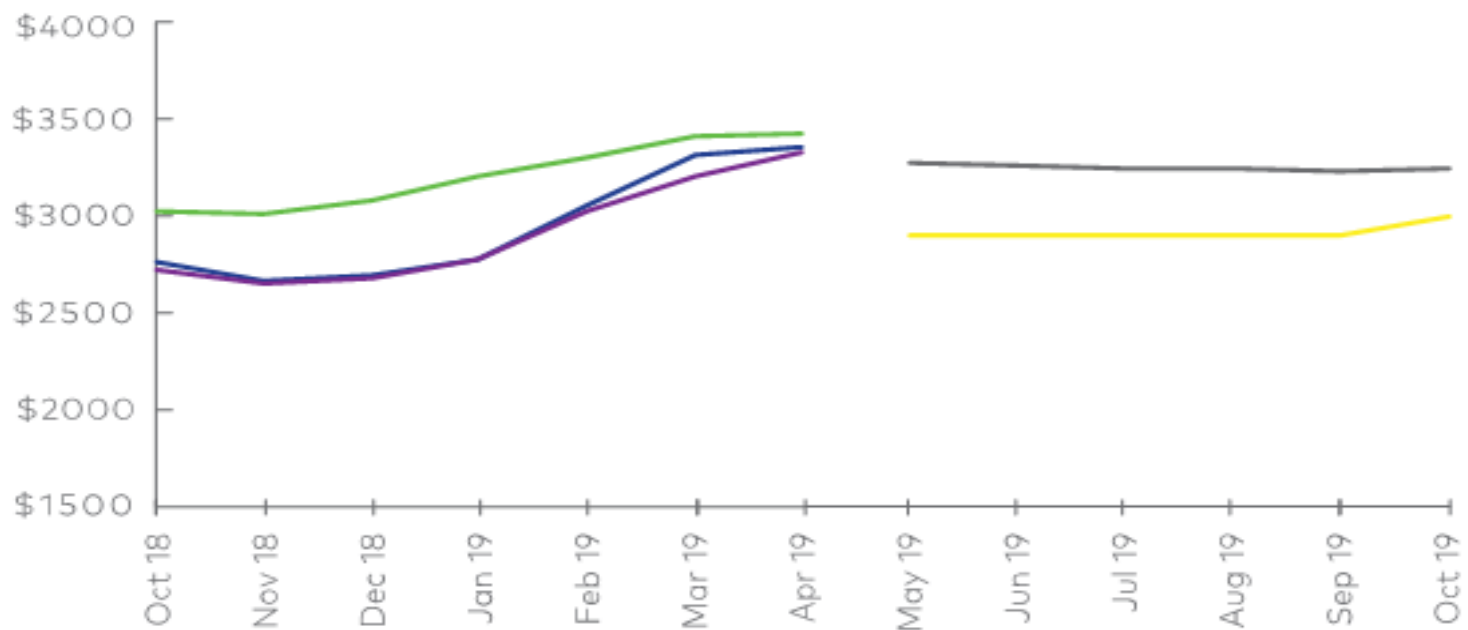
Trading Event 236 (2019年5月21日)



2019以來紐西蘭幣趨勢下跌，乳製品價格指標趨勢上漲。

Source: <https://www.globaldairytrade.info/en/product-results/>

WMP



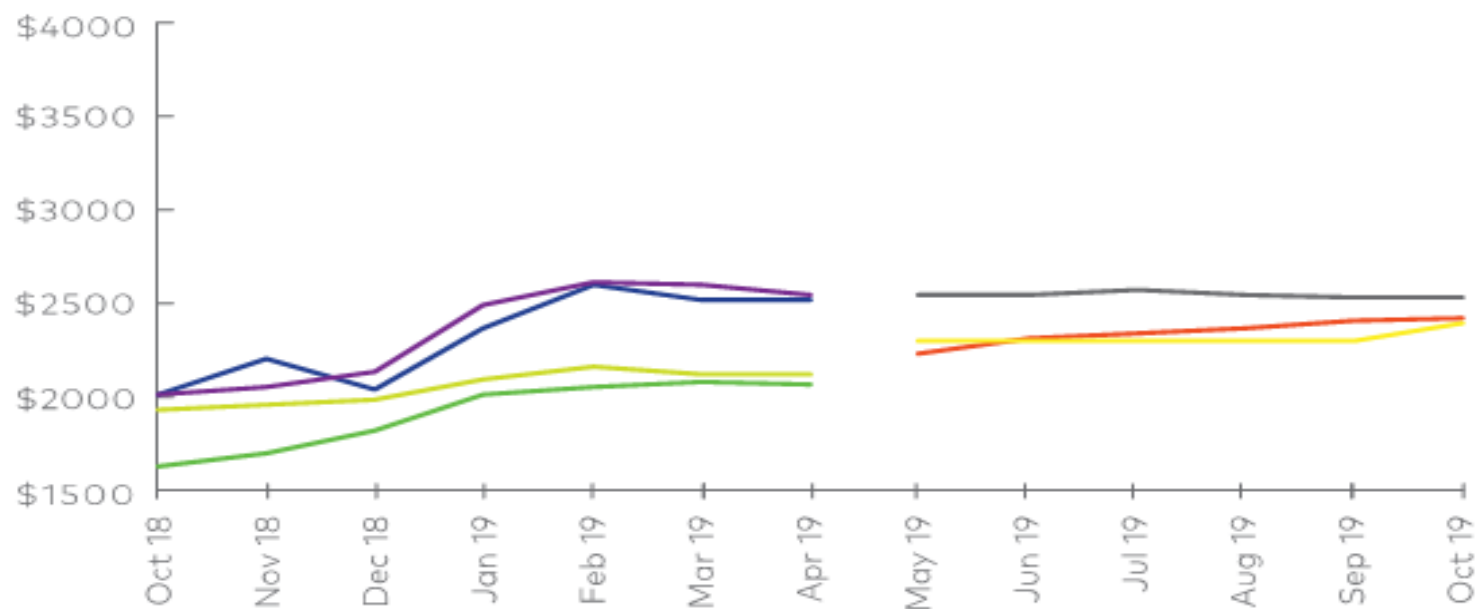
Actuals

- GDT Fonterra
- Dutch Dairy Board
- USDA Oceania
- USDA NASS
- CME Spot
- EU Commission

Forecasts

- NZX Futures
- CME Futures
- Raboank Oceania
- Informa Oceania

SMP



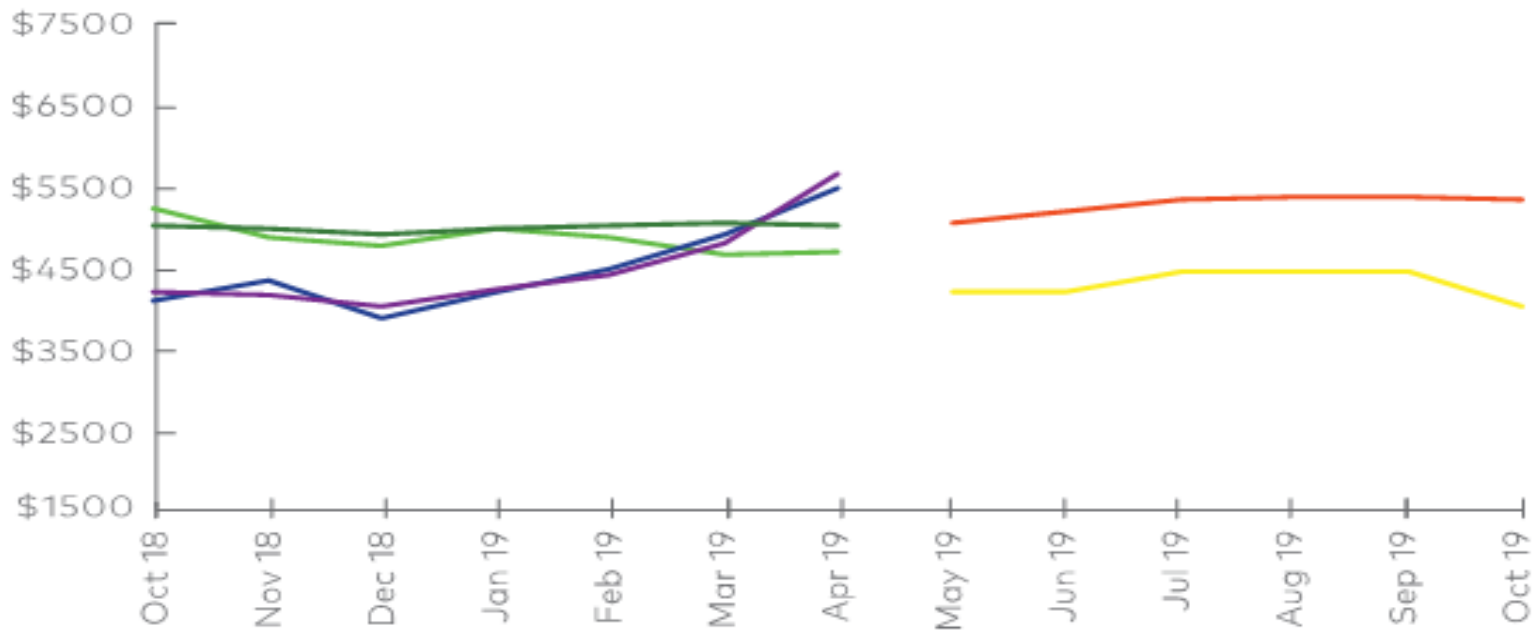
Actuals

- GDT Fonterra
- Dutch Dairy Board
- USDA Oceania
- USDA NASS
- CME Spot
- EU Commission

Forecasts

- NZX Futures
- CME Futures
- Raboank Oceania
- Informa Oceania

BUTTER



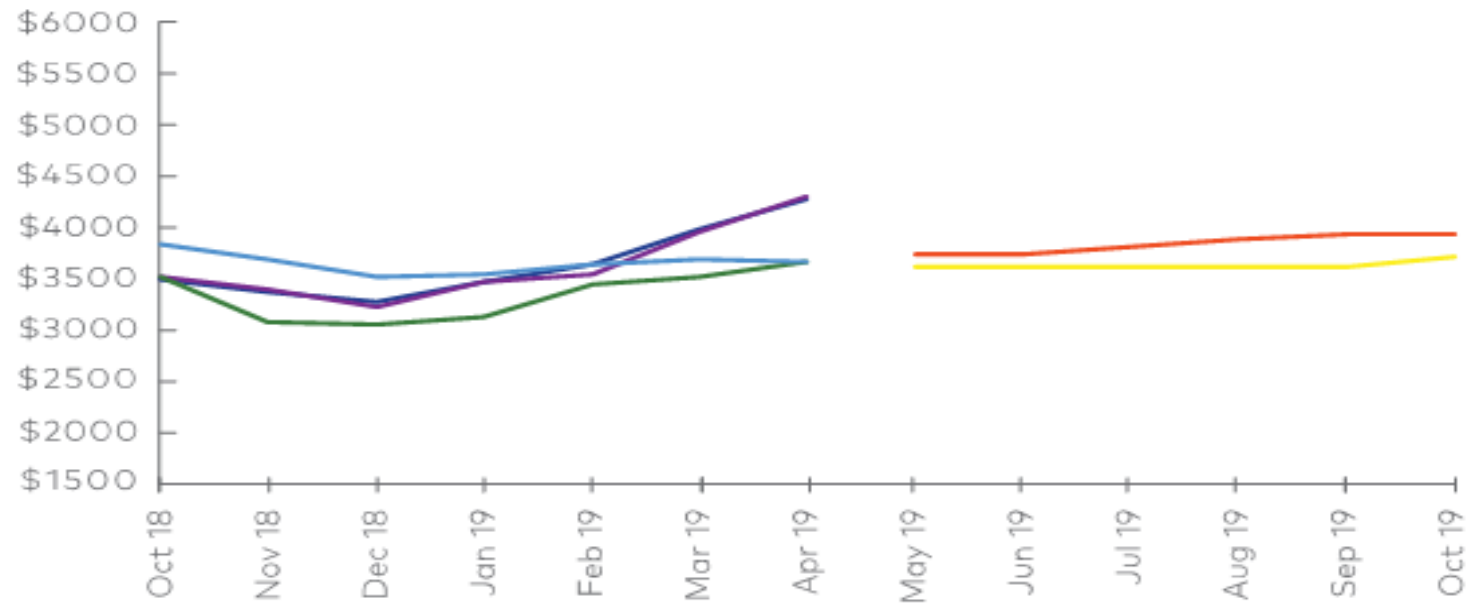
Actuals

- GDT Fonterra
- USDA NASS
- Dutch Dairy Board
- CME Spot
- USDA Oceania
- EU Commission

Forecasts

- NZX Futures
- Raboank Oceania
- CME Futures
- Informa Oceania

CHEESE



Actuals

- GDT Fonterra
- Dutch Dairy Board
- USDA Oceania
- USDA NASS
- CME Spot
- EU Commission

Forecasts

- NZX Futures
- CME Futures
- Rabobank Oceania
- Informa Oceania



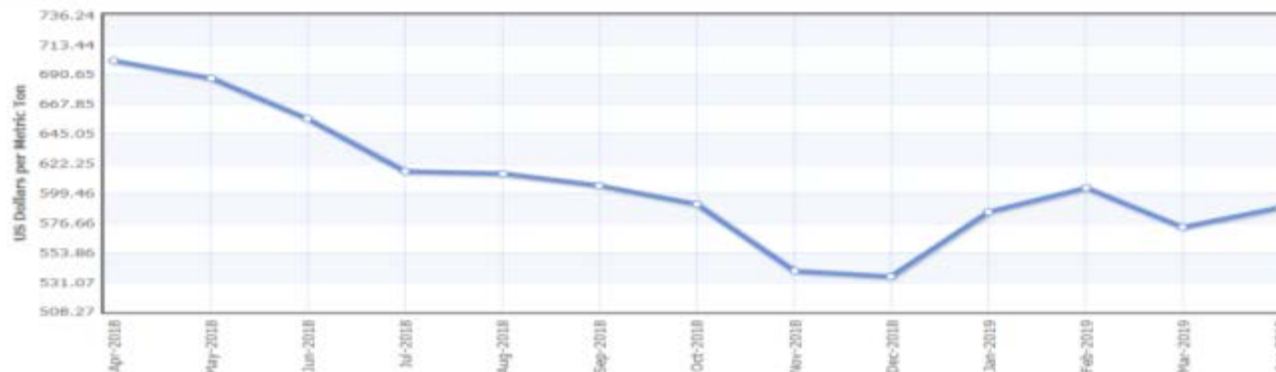
價格指標

棕櫚油

Palm oil Monthly Price - US Dollars per Metric Ton

Range 6m 1y 5y 10y 15y 20y 25y 30y

Apr 2018 - Apr 2019: -112.730 (-16.06 %)



Description: Palm oil (Malaysia), 5% bulk, c.i.f. N. W. Europe

棕櫚核仁油

Palm Kernel Oil Monthly Price - US Dollars per Metric Ton

Range 6m 1y 5y 10y 15y 20y 25y 30y

Apr 2018 - Apr 2019: -370.480 (-36.80 %)



Description: Palmkernel Oil (Malaysia), c.i.f. Rotterdam



價格指標

椰子油

Coconut Oil Monthly Price - US Dollars per Metric Ton

Range 6m 1y 5y 10y 15y 20y 25y 30y

Apr 2018 - Apr 2019: -462.550 (-40.89 %)



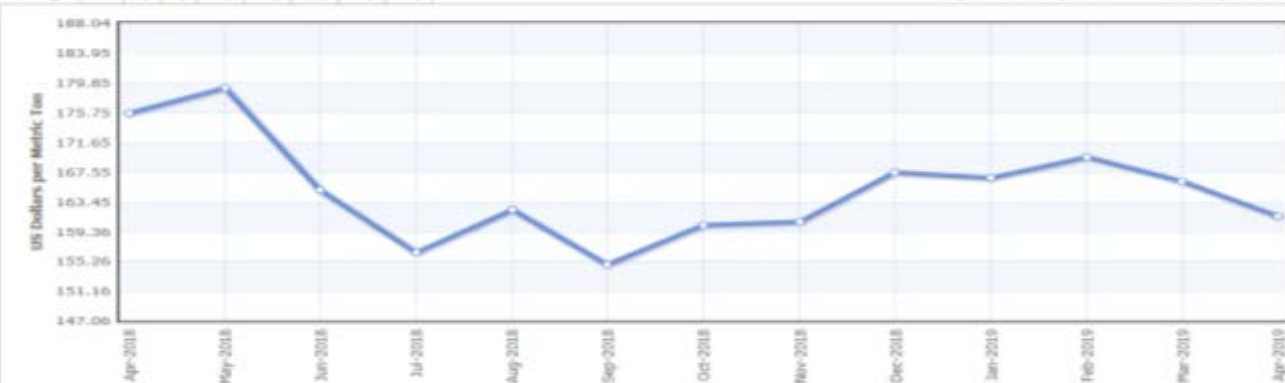
Description: Coconut oil (Philippines/Indonesia), bulk, c.i.f. Rotterdam

玉米

Maize (corn) Monthly Price - US Dollars per Metric Ton

Range 6m 1y 5y 10y 15y 20y 25y 30y

Apr 2018 - Apr 2019: -14.110 (-8.04 %)



Description: Maize (US), no. 2, yellow, f.o.b. US Gulf ports



重要聲明：此份“NZMP市場資訊”所提供之訊息來自於政府公開統計數據、乳品協會報告以及其他乳業相關產業出版之報告，其內容不代表恆天然乳品合作集團以及NZMP品牌之生產，價格或銷售數據。“NZMP市場資訊”僅提供於合作夥伴作為乳業資訊分享，不代表任何採購建議及依據。恆天然對於文中引用之第三方報告無法保證其資訊的精確性和完整度，對此不承擔相關責任。